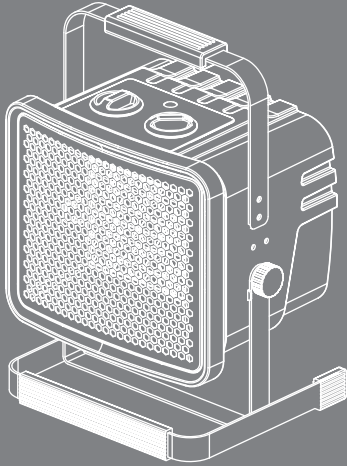


# INDUSTRIAL PTC FAN HEATER

## 산업용 팬히터 사용 설명서

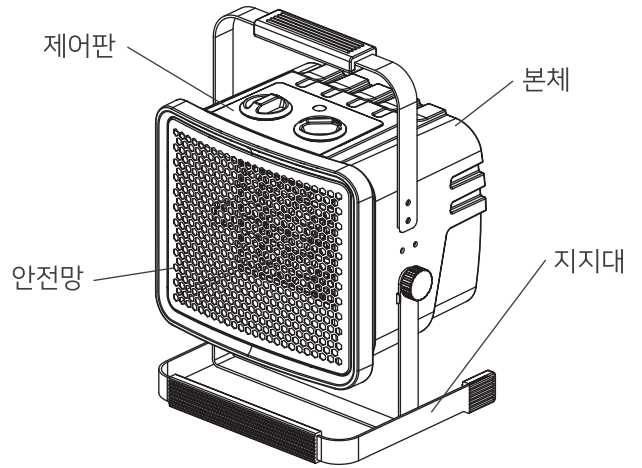
TP-2000PRO / TP-3000PRO



**TOOLCON**



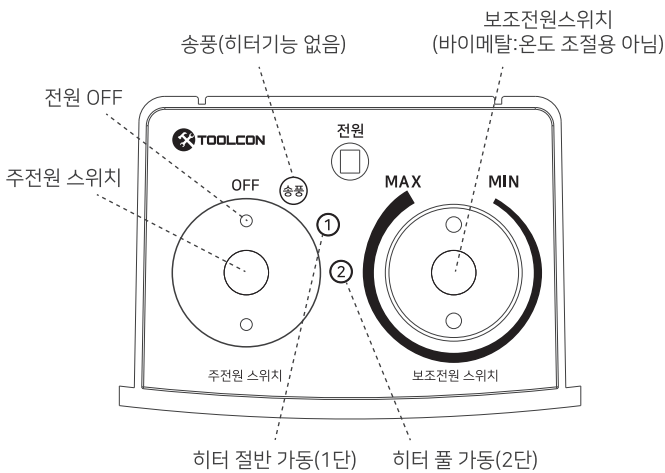
### 각/부/명/칭



### 제/품/사/양

모델명	2000PRO	3000PRO
전압 / 주파수	전압 / 주파수	전압 / 주파수
소비전력	1단(1kw) / 2단(2kw)	1단(1.5kw) / 2단(3kw)
열량	1,720kcal/h	2,580kcal/h
중량	약 2kg	약 3.5kg
적용범위	20㎡(약 6평)	약 33㎡(약 10평)
사이즈(mm)	225×205×270	465×425×290

### 제/어/판



★과열이란 : 주위 전체온도 40도이상이거나(잘 일어나지 않음) 수건이나 박스등으로 덮었을때 과열이 됩니다.

### 주/의/ 및 /경/고

1. 본 제품은 산업용 팬히터이므로 가정에 사용하기에는 적절치 않습니다.
2. 물 묻은 손으로는 절대 제어를 만지지 마십시오.
3. 반드시 접지 처리된 220V 전용 콘센트에 사용하십시오.
4. 멀티코드로 연장하여 사용할 때 250V/15A 이상의 코드선을 사용하십시오.
5. 제품이 작동되는 도중에 제품을 덮지 마십시오.(과열방지)
6. 험거운 콘센트나 플러그를 꽂아 사용하지 마십시오 화재의 원인이 될 수 있습니다.
7. 제품사용시 벽에서 최소한 0.5m 이상 띄워서 사용하십시오. (과열 방지)
8. 흡입구에 별도의 필터가 없으므로 먼지가 많은 곳에서 사용시 청소를 자주 하십시오
9. 물이 있는 곳에서는 사용하지 마십시오.(목욕탕, 풀장, 샤워장등)
10. 인화성 물질이 있는 근처에서는 사용하지 마십시오(스프레이, 석유, 가스등)
11. 임의로 분해 개조시 환불 및 교환이 불가 합니다.

### 작동방법

1. 이 제품은 산업용 팬히터이므로 가정에서 사용하기에는 적절하지 않습니다.
2. 주전원 스위치를 송풍, 1단, 2단중 선택합니다. 1단에서는 히터판이 절반만 뜨거워 지므로 반쪽은 시원한 바람이 나옵니다.
3. 보조전원 스위치(바이메탈)를 오른쪽으로 서서히 돌리면 어느 시점에서 "딸깍"하는 소리가 나며 전원이 켜집니다.

★주의 : 보조 스위치는 온도 조절용이 아니라 과열 시 자동으로 꺼지게 하기위해 장착된 바이메탈 스위치이며 주위 온도에 따라 '딸깍' 소리 지점이 달라집니다.

## 청/소/ 및 /보/관

### 청소

1. 뒷쪽 흡입구 망이 촘촘하지 않으므로 이물질이 빨려 들어갈 수 있습니다. 청소하실때는 에어건으로 앞쪽에서 불어내시기 바랍니다.
2. 특히 솜털같은 큰 머지가 많은 곳에서 사용시 자주 청소해 주셔야 합니다.
3. 청소할때 절대로 물을 사용하시면 안됩니다.

### 보관

1. 보관시에는 반드시 전원플러그를 뽑으시고 충분히 식은다음 보관 하십시오.

## 고/객/지/원

### A/S문의

032-345-0123 신영측기(주) 경기도 부천시 지봉로 121번길 6 신영빌딩



M/E/M/O

M/E/M/O

